

Ludmila Ustinova

1

A1.1

zigzag



Hélène Vanthier

CAHIER D'ACTIVITÉS

CLE
INTERNATIONAL

1



Observe la carte. Colorie en vert le pays où tu vis. Colorie en rouge



2



Observe la carte et associe chaque petit texte à un enfant.

สวัสดีค่ะหนูชื่อณัฐฐา หนูเป็นคนไทย
อาศัยอยู่ที่กรุงเทพฯค่ะ

1 ...

Hello, my name is Shelley.
I live in Sydney, Australia.

2 ...

Bonjour ! Je m'appelle Emma !
J'ai 7 ans et j'habite en France.

5 ...


Привет! Меня зовут Миша.
Я живу в Москве.

6 ...

monde !

Unité 0

les pays où on parle français.



مرحبا ! .. اسمي سميره و أسكن القاهرة.

3

...

¡ Hola! Me llamo Pedro. Y vivo en Lima, Perú.

4

...

Je m'appelle Max.
J'habite au Canada.

7

...

大家好，我叫赵璐，今年我 8 岁了，
我住在北京，我是中国人。


8

...

Unité 0

A, B, C ...

1   Écoute et chante la chanson de l'alphabet.



2  3  Écoute et relie les lettres. Que découvres-tu ?

Unité 0



M
O — R



I — C




D — J
U

A — L

E — T

3  4  Écoute et écris les mots.



1 Un — — — — —

2 Une — — — — —



3 Une — — — — —

4 Une — — — — —

Bonjour les amis !



1 Entoure la phrase qui correspond à l'image.

- a. Il s'appelle Tilou.
- b. Elle s'appelle Alix.
- c. Il s'appelle Félix.



- a. Elle s'appelle Bouba.
- b. Elle s'appelle Lila.
- c. Il s'appelle Lila.



2



Observe et complète.

Bouba - Tilou - Félix - Pic Pic - Lila - Pirouette

1



Il s'appelle

2



Elle s'appelle

3



.... s'appelle

4



..... s'appelle

5



.... s'appelle


6




..... s'appelle

3 5 écoute, écris et dessine.


Unité 1
Leçon 1



1 - - - - -



2 - - - - -




3 - - - - -



4 - - - - -

4 Dessine-toi et écris ton prénom.



Bonjour, je m'appelle


.....

1, 2, 3, c'est parti !

1



Écoute et relie les nombres ! Qu'est-ce que tu vois ?



2



Relie chaque dessin au bon nombre.

un



douze

deux




onze

trois



dix

quatre



neuf





cinq

six

sept

huit

3  Colorie le nombre qui correspond à la quantité d'objets.

	un	sept	six	cinq
	trois	douze	dix	deux
	cinq	quatre	neuf	huit
	quatre	onze	huit	trois

4  écris **Complète.**



1 Elle a trois ans.



2 Il a ans.



3 Il a



4

5  écris **Et toi, tu as quel âge ?**

J'ai

Unité 1

Leçon 3


Je veux un ballon rouge !

1   Écoute et colorie.




2   Aide Pic Pic à colorier les camions.

Ces deux séries de six camions se suivent toujours dans le même ordre :
le camion n° 1 est rouge, le camion n° 6 est orange...



3 Relie chaque ballon à son étiquette.

Unité 1
Leçon 3



4 Lis et colorie.



1 Lila a un ballon jaune.



2 Tilou a un poisson orange et un ballon vert.



3 Pirouette a un ballon rose.



4 Bouba a deux ballons : un ballon jaune et un ballon rouge.

Des lettres et des mots



Écris chaque mot dans sa silhouette.

bleu rouge jaune vert orange rose

Silhouettes for writing the words: bleu, rouge, jaune, vert, orange, rose.



Trouve et colorie les nombres de un à douze.

b	a	t	r	o	i	s	e
q	u	a	t	r	e	m	e
s	i	x	a	h	u	i	t
o	u	s	e	p	t	a	n
n	d	o	u	z	e	o	s
z	u	n	i	d	e	u	x
e	r	n	e	u	f	u	s
c	i	n	q	a	d	i	x

Je lis, je comprends

Unité

1


3 Relie chaque bulle à une vignette.



Bonjour monsieur,
5 ballons, s'il vous
plaît !




Au revoir Tilou !
Bon voyage !



Merci
monsieur !

Oh, regardez !
Des ballons !









Voilà madame! Un ballon
bleu, un ballon jaune, un
ballon rouge, un ballon
vert et un ballon rose !

Unité **2**
Leçon 1

À la ferme

Bonjour les animaux !

1  8  Qu'est-ce que tu entends ? Écoute et numérote les dessins.



2  9  Écoute et entoure le bon dessin.



1



2



3



3 Relie les mots et les dessins.



• un chat •



• une vache •



• un canard •



• un mouton •



• un coq •



• un âne •




• une poule •



• un chien •

4 Félix fait une photo ! Lis et dessine.



Sur la photo il y a un chat, deux poules, trois moutons et une vache.


Unité **2**
Leçon 2

Il y a combien de poussins ?

1   **Bingo des nombres ! Écoute et joue avec tes camarades.**

5 + 2	1	14	20	3 + 5
2 + 2	11	4 + 6	12	19
13	3 + 2	2	11 + 5	9 + 9
2 + 4	12 + 3	9	8 + 9	3

2   **Cot cot cot codett ! Observe, lis et coche les bonnes phrases.**



- | | |
|---|---|
| a Il y a onze poules. <input type="checkbox"/> | d Il n'y a pas de coq. <input type="checkbox"/> |
| b Il y a neuf poussins. <input type="checkbox"/> | e Il y a dix-sept œufs. <input type="checkbox"/> |
| c Il n'y a pas de mouton. <input type="checkbox"/> | f Il y a un chat. <input type="checkbox"/> |

3



Écoute et coche si tu entends [a] comme dans puis colorie.



Unité

2

Leçon 2



4



Lis et entoure les mots où tu entends [a].
Écris les mots dans le tableau.

un lama - un croissant - quatre - un âne - jaune - une vache

[a]	 [a]

5



Écoute et dis avec tes camarades !



Bla bla bla et bla bla bla...
Le lama de Panama parle avec le chat Pacha.
- Ça va, Pacha ?
- Ça va, Lama !
- Alors, au revoir Pacha !
- Au revoir Lama !


Unité 2

Leçon 3


Dessine avec Lila !




Écoute et numérote les dessins.



n°...



n°...




n°...

2



Observe. Il y a combien de triangles , de cercles , de carrés  ?



1

Il y a : quatre




2

Il y a :



3

Il y a :



3



Entoure en  ou  . Écris un ou une.

Unité 2

Leçon 3



..... crayon



..... triangle



..... poule



..... ballon



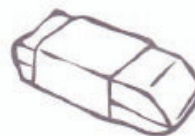
..... vache



..... canard



..... fille



..... gomme

4



Dessine ton animal préféré. Écris son nom.


Mon animal préféré

C'est

Unité 2

Des lettres et des mots

1  Écris le nom des animaux.



2   Lis et complète.



Lila a un , un et un .

Félix photographie une et un .


Je lis, je comprends

Unité 2



1 Lis le message de Lila.

Bonjour,
Je m'appelle Lila. J'ai sept ans.
J'ai un petit chat. Il s'appelle Pacha.
J'ai aussi un chien, un âne, un coq,
des poules, des moutons et des vaches.
Et toi, tu as quel âge ? Tu as des animaux ?
Écris-moi vite ! Bisous,
Lila



J'écris



2 Écris à Lila.

Bonjour,
Je m'appelle J'ai
.....
.....
.....
Bisous,
.....

Unité **3**
Leçon 1

Au pays du goût







Au marché !

1  14  À chacun son caddie ! Écoute et relie.



2   Complète le sudoku avec tes camarades.



	1	2	3	4
A				
B				
C				
D				

3 Complète les phrases.

Unité 3 Leçon 1

une orange - une pomme - un kiwi - une banane -
un melon - une fraise - un citron - une poire

1. Lila mange **une**
2. Tilou achète **une** et **un**
3. Félix a **un** Il n'a pas de
4. Pic Pic mange **une**
5. Madame Bouba a **une** et **une**
Elle n'a pas de



4 Lis et dessine les fruits sur l'arbre.



Sur l'arbre de Félix et Lila il y a une pomme, **des fraises**, **des oranges**, un melon, deux citrons, **des bananes** et une poire.

Unité **3**
Leçon 1

Bouba fait un régime !

- 1  **Bouba fait un régime : Qu'est-ce qu'elle mange ? Qu'est-ce qu'elle ne mange pas ?**

Madame Bouba
mange des œufs.

Elle ne mange
pas de gâteau.











- 2   **Je vais au marché et j'achète ... Écoute et répète, puis joue avec tes camarades !**





3 **Qu'est ce que tu aimes ? Qu'est ce que tu n'aimes pas ? Interviewe tes camarades.**

Unité **3**
Leçon 2

Prénoms								
.....								
.....								
.....								
.....								





4 **Écoute et coche le dessin si tu entends le son [o], puis colorie.**

- | | | | |
|---|--|---|--|
| 
<input type="checkbox"/> la poire | 
<input type="checkbox"/> la gomme | 
<input type="checkbox"/> le chocolat | 
<input type="checkbox"/> jaune |
| 
<input type="checkbox"/> le citron | 
<input type="checkbox"/> rouge | 
<input type="checkbox"/> le gâteau | 
<input type="checkbox"/> la pomme |



5 **Écris les mots dans le tableau.**

 [o]	 [o]
.....
.....
.....
.....

Unité 3

Leçon 3


C'est sucré ou c'est salé ?

1



Découpe et colle les aliments dans le tableau.
Compare avec tes camarades.



 sucré	 salé	 acide


2




Au pays des rimes. Lis la petite poésie, écris les prénoms.

La  , c'est pour Tom.

Tom

Le  , c'est pour

Lisette

Le  , c'est pour

Le  , c'est pour

Lili

La petite  , c'est pour

Hugo

La  , c'est pour

Et le  , c'est pour !

Manon

Marine

Léa



3 Lis et complète avec le - la - les.

Unité 3
Leçon 3

1. Lila aime



2. de Lila s'appelle Pacha.



3. Pacha aime



et



4. Félix photographie



et

..... de Lila.



4 Écris et dessine ce que tu aimes et ce que tu n'aimes pas.

J'aime



Je n'aime pas



.....

.....

.....

.....

.....

.....

.....

.....



Miam miam ! J'adore le
gâteau au chocolat !

Des lettres et des mots

1



Mots en escaliers ! Complète la grille.

C	I	T	R	O	N							

2



Tilou a fait des taches sur sa liste de courses... Aide-le à retrouver les mots et écris.



- 2 poi s

- 3 ci rons

- des aises

- un ki

- des mates

- des bon s

- 2

- 3

- des

- un
















- des

- des

Je lis, je comprends

Unité 3

1 Lis et dessine dans le tableau  ou .

								
1. 								
2. 								
3. 								
4. 								


1. Pic Pic aime les poires et les tomates, mais il n'aime pas le citron.
2. Pirouette n'aime pas les poires, mais elle aime le melon et le chocolat.
3. Madame Bouba aime les fraises, mais elle n'aime pas la pizza.
4. Tilou aime les fraises et le gâteau, mais il n'aime pas les tomates.

2 Lis et aide Lila à compter !

Lila achète 2 kilos d'oranges, 1 melon, 1 kilo de tomates et 1 kilo de fraises.
Ça fait combien ?

..... + + + =

Ça fait euros.



Je m'entraîne 1

J'écoute, je comprends

1  17  Qui parle ? Écoute et écris le numéro du dialogue sous chaque image.



n°



n°




n°



n°

2  18  Écoute et dessine. Qu'est ce que Félix aime ? Qu'est ce qu'il n'aime pas ?



Je lis, je comprends

1  Madame Bouba va au marché. Entoure ce qu'elle doit acheter.



Liste des courses :
 - 1 kilo de tomates
 - 1 kilo de pommes rouges
 - 2 citrons
 - des fraises



2  Entoure la phrase qui correspond au dessin.

- a. Louise a un petit chien et trois poissons rouges.
- b. Louise a un petit chien et deux poissons rouges.
- c. Louise a un petit chat et deux poissons rouges.




- a. Dans le panier il y a des tomates, des courgettes et un citron.
- b. Dans le panier il y a des courgettes et des citrons.
- c. Dans le panier il y a des tomates et des courgettes, mais il n'y a pas de citron.

J'écris



1 Mets les lettres dans l'ordre et écris le nom des animaux.
N'oublie pas un ou une !



Un.....

.....

.....

.....

2



Lis la fiche de Lila. Complète ta fiche !

Mon prénom : Lila

Mon âge : 7 ans



J'aime :

- les chats
- les fraises et le chocolat
- le rose

Je n'aime pas :

- les crocodiles
- le citron
- le vert

Mon prénom :

Mon âge :

J'aime :

-
-
-

Je n'aime pas :

-
-
-

Je parle

1   **Observe les 2 dessins et nomme les 10 différences.**

